






**SEKOLAH TINGGI AGAMA ISLAM NEGERI MANDAILING NATAL
PROGRAM STUDI PERBANKAN SYARIAH**

Kode Dokumen

**RENCANA PEMBELAJARAN
SEMESTER**

MATA KULIAH	KODE	Rumpun Keilmuan	Bobot (SKS)	Semester	Tgl Penyusunan
PENGANTAR AKUNTANSI		Ilmu Ekonomi	2		01 September 2022
OTORISASI	Dosen Pengampu	Koordinator Konsorsium Keilmuan		Ketua Prodi	
Jureid, M.E Faisal Affandi, M.E	 Ali Topan Lubis, M.E	 Satria Darma, M.E		 Faisal Affandi, M.E	
Capaian Pembelajaran Lulusan (CPL)	<p>Sikap</p> <ol style="list-style-type: none"> Bertakwa kepada Tuhan Yang Maha Esa dan mampu menunjukkan sikap religius; Menjunjung tinggi nilai kemanusiaan dalam menjalankan tugas berdasarkan agama, moral, dan etika; Berkontribusi dalam peningkatan mutu kehidupan bermasyarakat, berbangsa, bernegara, dan kemajuan peradaban berdasarkan Pancasila; Berperan sebagai warga negara yang bangga dan cinta tanah air, memiliki nasionalisme serta rasa tanggungjawab pada bangsa dan negara; Menghargai keaneka-ragaman budaya, pandangan, agama, dan kepercayaan serta pendapat atau temuan orisinal orang lain; Bekerjasama dan memiliki kepekaan sosial serta kepedulian terhadap masyarakat dan lingkungan; Taat hukum dan disiplin dalam kehidupan bermasyarakat dan bernegara; Menginternalisasi nilai, norma, dan etika akademik; <p>Pengetahuan</p> <ol style="list-style-type: none"> Mampu memahami konsep akuntansi Mampu memahami konsep akuntansi dalam ekonomo <p>Keterampilan Umum</p> <ol style="list-style-type: none"> Mampu menunjukkan serta menerapkan etika akademik, kinerja mandiri, bermutu, dan terukur. Mampu bersaing dengan Sarjana Ekonomi umum dari Perguruan Tinggi Umum. <p>Keterampilan Khusus</p> <ol style="list-style-type: none"> Terampil dan Mampu menerapkan pembelajaran akuntansi dengan mempertimbangkan sifat karakteristik, konsep dan pedagogi yang tepat sebagai implementasi technological pedagogic content knowledengane (TPCK). 				
Capaian Pembelajaran Mata Kuliah (CPMK)	<p>Mahasiswa mampu</p> <ol style="list-style-type: none"> Memahami konsep akuntansi umum. Memahami konsep akuntansi dalam ekonomi 				
Deskripsi singkat MK	Mata kuliah ini memberikan pemahaman dan menganalisa tentang pengantar akuntansi dari masa ke masa termasuk praktiknya dalam bidang perbankan dan ekonomi.				

Materi Pembelajaran / Pokok Pembahasan	<ol style="list-style-type: none"> 1. Gambaran umum akuntansi 2. Akuntansi dan kegiatan perusahaan 3. Persamaan Akuntansi 4. Akun 5. Siklus Akuntansi-tahap pencatatan 6. Siklus Akuntansi-tahap perngikhtisan 7. Buku penjualan, buku penerimaan kas,dan buku piutang 8. Buku pembelian, buku pengeluaran kas dan buku utang 9. Neraca lajur, jurnal penyesuaian, dan laporan keuangan 10. Jurnal penutup dan jurnal balik 11. Akuntansi Perusahaan Pabrik 12. Kas dan surat surat berharga 13. piutang dagang
Referensi	<p>Wajib :</p> <ol style="list-style-type: none"> 1. Aminol Rosid A. 2021. Akuntansi. Malang: Literasi Nusantara Abadi Grup. 2. Rozalinda. 2016. Pengantar AKuntansi. Jakarta: Rajawali Press. 3. Hafidhuddin, Didin. 2004. Zakat dalam Perekonomian Modern, Jakarta: Gema Insani Press. 4. Wibisono, Yusuf. 2013. akuntansi suatu pengantar : Diskursus Pengelolaan Zakat Nasional. Penerbit Kencana. 5. Artikel, tulisan ilmiah/semi ilmiah, laporan keuangan yang relevan dengan masalah yang akan didiskusikan 6. Selain bahan bacaan tersebut, mahasiswa diharapkan aktif untuk mencari bahan bacaan lainnya yang relevan dengan topik pembahasan. <p>Pendukung:</p> <ol style="list-style-type: none"> 7. Google scholar/Cendekia 8. Repository 9. Akademia.edu (www.academia.edu) 10. Researchgate (www.researchgate.net) 11. https://onsearch.id/ 12. http://garuda.ristekbrin.go.id 13. http://sinta.ristekbrin.go.id/ 14. http://e-resources.perpusnas.go.id/index.php 15. http://doaj.org/ 16. http://www.gutenberg.org/ 17. http://openlibrary.org/ 18. www.4shared.com 19. http://www.oapen.org/home

Rencana Kegiatan Perkuliahan

Minggu ke-	Capaian Pembelajaran Mingguan	Materi Pembelajaran	Metode/ Strategi Pembelajaran	Aktifitas Pembelajaran/ Pengalaman Mahasiswa	PENILAIAN		
					Indikator Pemahaman	Bentuk Penilaian	Bobot
1	2	3	4	6	7	8	9
1	<ol style="list-style-type: none"> Mahasiswa disiplin dan antusias dalam mengikuti perkuliahan Mahasiswa mengetahui Kontrak Perkuliahan, jumlah sks dan pertemuan, sistem penilaian dan penugasan 	Pengantar perkuliahan, dan kontrak belajar	<ol style="list-style-type: none"> Metode: ceramah Media/Alat: Papan tulis benda langsung 	<ol style="list-style-type: none"> Mempelajari sumber-sumber pembelajaran Mendiskusikan materi-materi pembelajaran 	Memahami arah dan tujuan mata kuliah		-
2	Mahasiswa mampu memahami dan Menjelaskan tentang gambaran umum akuntansi	<ol style="list-style-type: none"> Pengertian akuntansi Landasan keilmuan akuntansi Tujuan dan pelaksanaan akuntansi 	<ol style="list-style-type: none"> Metode: ceramah dan diskusi Media/Alat: bahan tayang (slide), Papan tulis 	<ol style="list-style-type: none"> Tugas Makalah dan Power Point Mendiskusikan dan Merealisasikan Hasil Tulisan 	Kelengkapan dan kebenaran penjelasan, sikap mahasiswa serta kesesuaian bahan diskusi	<ol style="list-style-type: none"> Proses Diskusi Keaktifan Partisipasi Hasil Tugas 	Tugas (Ind&Kel) : 15% Sikap : 15% Kehadiran : 15%
3	Mahasiswa mampu Memahami dan menjelaskan tentang akuntansi dan kegiatan perusahaan.	<ol style="list-style-type: none"> akuntansi dalam perusahaan kegiatan akuntansi perusahaan 	<ol style="list-style-type: none"> Metode: Ceramah dan diskusi. Media/Alat: bahan tayang (slide), Papan tulis. 	<ol style="list-style-type: none"> Tugas Makalah dan Power Point. Mendiskusikan dan Merealisasikan Hasil Tulisan. 	Kelengkapan dan kebenaran penjelasan, sikap mahasiswa serta kesesuaian bahan diskusi	<ol style="list-style-type: none"> Proses Diskusi Keaktifan Partisipasi Hasil Tugas 	5 %

4	Mahasiswa mampu Menjelaskan dan Memahami Tentang Persamaan Akuntansi.	Persamaan akuntansi	1. Metode: Ceramah dan diskusi 2. Media/Alat: bahan tayang (slide), papan tulis	1. Tugas Makalah dan Power Point 2. Mendiskusikan dan Merealisasikan Hasil Tulisan	Kelengkapan dan kebenaran penjelasan, sikap mahasiswa serta kesesuaian bahan diskusi	1. Proses Diskusi 2. Keaktifan Partisipasi 3. Hasil Tugas	5 %
5	Mahasiswa Mampu Menjelaskan dan Memahami tentang akun	1. Pengertian akun 2. Fungsi akun 3. Jenis akun	4. Metode: Ceramah dan diskusi 5. Media/Alat: bahan tayang (slide), papan tulis	1. Tugas Makalah dan Power Point 2. Mendiskusikan dan merealisasikan Hasil Tulisan	Kelengkapan dan kebenaran penjelasan, sikap mahasiswa serta kesesuaian bahan diskusi	1. Proses Diskusi 2. Keaktifan Partisipasi 3. Hasil Tugas	5%
6	Mahasiswa mampu menjelaskan dan memahami tentang siklus akuntansi-tahap pencatatan	1. Siklus akuntansi 2. Tahap pencatatan akuntansi	3. Metode: Ceramah dan diskusi 4. Media/Alat: bahan tayang (Slide),	1. Tugas Makalah dan Power Point 2. Mendiskusikan dan	Kelengkapan dan kebenaran penjelasan, sikap	1. Proses Diskusi 2. Keaktifan Partisipasi	5 %
7	Mahasiswa mampu menjelaskan dan memahami tentang siklus akuntansi-tahap pengikhtisaran	1. Siklus akuntansi 2. Tahap pengikhtisaran	1. Metode: Ceramah dan diskusi 2. Media/ Alat: bahan tayang (Slide), Papan tulis	1. Tugas Makalah dan Power Point 2. Mendiskusikan dan Merealisasikan Hasil Tulisan	Kelengkapan dan kebenaran penjelasan, sikap mahasiswa serta kesesuaian bahan diskusi	1. Proses Diskusi 2. Keaktifan Partisipasi 3. Hasil Tugas	5 %
8	UJIAN TENGAH SEMESTER						
9	Mahasiswa mampu menjelaskan dan memahami tentang pengertian buku penjualan, buku penerimaan kas, dan buku piutang	1. Pengertian buku penjualan 2. Pengertian buku penerimaan kas 3. Pengertian buku piutang 4. Cara mengisi buku penjualan, penerimaan kas dan buku piutang	1. Metode: Ceramah dan diskusi 2. Media/Alat: bahan tayang (slide), Papan tulis	1. Tugas Makalah dan Power Point 2. Mendiskusikan dan Merealisasikan Hasil Tulisan	Kelengkapan dan kebenaran penjelasan, sikap mahasiswa serta kesesuaian bahan diskusi	1. Proses Diskusi 2. Keaktifan Partisipasi 3. Hasil Tugas	5 %

10	Mahasiswa mampu menjelaskan dan memahami tentang buku pembelian, buku pengeluaran kas, dan buku utang	<ol style="list-style-type: none"> 1. Pengertian buku pembelian 2. Buku pengeluaran kas 3. Buku utang 4. Cara mengisi buku pembelian, pengeluaran kas dan buku utang 	<ol style="list-style-type: none"> 1. Metode: diskusi dan ceramah 2. Media/Alat: bahan tayang (Slide) dan Papan tulis 	<ol style="list-style-type: none"> 1. Tugas Makalah dan Power Point 2. Mendiskusikan dan Merealisasikan Hasil Tulisan 	Kelengkapan dan kebenaran penjelasan, sikap mahasiswa serta kesesuaian bahan diskusi	<ol style="list-style-type: none"> 1. Proses Diskusi 2. Keaktifan Partisipasi 3. Hasil Tugas 	5 %
11	Mahasiswa mampu menjelaskan dan memahami tentang neraca lajur, jurnal penyesuaian, dan laporan keuangan.	<ol style="list-style-type: none"> 1. Pengertian neraca lajur 2. Pengertian jurnal penyesuaian 3. Pengertian laporan keuangan 4. praktik 	<ol style="list-style-type: none"> 5. Metode: diskusi dan ceramah 6. Media/Alat: bahan tayang (Slide) dan Papan tulis 	<ol style="list-style-type: none"> 1. Tugas Makalah dan Power Point 2. Mendiskusikan dan Merealisasikan Hasil Tulisan 	Kelengkapan dan kebenaran penjelasan, sikap mahasiswa serta kesesuaian bahan diskusi	<ol style="list-style-type: none"> 1. Proses Diskusi 2. Keaktifan Partisipasi 3. Hasil Tugas 	5 %
12	Mahasiswa mampu menjelaskan dan memahami tentang jurnal penutup dan jurnal balik.	<ol style="list-style-type: none"> 1. Pengertian jurnal penutup 2. Pengertian Jurnal balik 3. Praktek 	<ol style="list-style-type: none"> 4. Metode: diskusi dan ceramah 5. Media/Alat: bahan tayang (Slide) dan Papan tulis 	<ol style="list-style-type: none"> 1. Tugas Makalah dan Power Point 2. Mendiskusikan dan Merealisasikan Hasil Tulisan 	Kelengkapan dan kebenaran penjelasan, sikap mahasiswa serta kesesuaian bahan diskusi	<ol style="list-style-type: none"> 1. Proses Diskusi 2. Keaktifan Partisipasi 3. Hasil Tugas 	5 %
13	Mahasiswa mampu menjelaskan dan memahami tentang akuntansi perusahaan pabrik	<ol style="list-style-type: none"> 1. Akuntansi perusahaan pabrik 2. praktik 	<ol style="list-style-type: none"> 3. Metode: diskusi dan ceramah 4. Media/Alat: bahan tayang (Slide) dan Papan tulis 	<ol style="list-style-type: none"> 1. Tugas Makalah dan Power Point 2. Mendiskusikan dan Merealisasikan Hasil Tulisan 	Kelengkapan dan kebenaran penjelasan, sikap mahasiswa serta kesesuaian bahan diskusi	<ol style="list-style-type: none"> 1. Proses Diskusi 2. Keaktifan Partisipasi 3. Hasil Tugas 	5 %
14	Mahasiswa mampu menjelaskan dan memahami tentang kas	<p>Kas</p> <ol style="list-style-type: none"> 1. Pengertian 2. Jenis dan fungsi 3. praktik 	<ol style="list-style-type: none"> 4. Metode: diskusi dan ceramah 5. Media/Alat: bahan tayang (Slide) dan Papan tulis 	<ol style="list-style-type: none"> 1. Tugas Makalah dan Power Point 2. Mendiskusikan dan Merealisasikan Hasil Tujuan 	Kelengkapan dan kebenaran penjelasan, sikap mahasiswa serta kesesuaian bahan diskusi	<ol style="list-style-type: none"> 1. Proses Diskusi 2. Keaktifan Partisipasi 3. Hasil Tugas 	5 %

15	Mahasiswa mampu menjelaskan dan memahami tentang Surat-Surat berharga	Surat-surat berharga 1. Pengertian 2. Jenis dan fungsi 3. Cara menghitung	1. Metode: diskusi dan ceramah 2. Media/Alat: bahan tayang (Slide) dan Papan tulis	1. Tugas Makalah dan Power Point 2. Mendiskusikan dan Merealisasikan Hasil Tujuan	Kelengkapan dan kebenaran penjelasan, sikap mahasiswa serta kesesuaian bahan diskusi	1. Proses Diskusi 2. Keaktifan Partisipasi 3. Hasil Tugas	5 %
16	UJIAN AKHIR SEMESTER						

Penugasan

- Makalah**, Minimal makalah 10 halaman dan maksimal 20 halaman dengan ketentuan ukuran kertas A4, margin 3-3-3-3, spasi 1, Times News Roman, Ukuran 12, dan teknik penulisan referensi (*footnote* dan daftar pustaka) menggunakan *Turabian* secara konsisten, serta referensi min. 5 (Buku/Kitab min. 3, dan selebihnya bebas [ensiklopedi, kamus, jurnal, majalah, kitab, internet, dsb]); dengan sistematika format jurnal sebagai berikut; Judul (*Title*), Penulis (*Author*), Abstrak, Kata Kunci, Pendahuluan (*Introduction*), Penelitian Terdahulu (*Literature Review*), Metodologi Penulisan, Konsep Dasar, Pembahasan dan Diskusi, Kesimpulan, dan Daftar Pustaka.
- Presentasi makalah**.
- Review Artikel di Jurnal**, Terdiri dari beberapa komponen : Judul Artikel, Nama Jurnal, Vol.No, Halaman, Tahun, Penulis, Tujuan Penelitian, Subjek Penelitian, Metodologi Penelitian, Hasil, Kelebihan, Kelemahan, dan Sumber Bacaan.
- Resume Buku**, Meresume salah satu buku referensi utama ditulis tangan dibuku tulis 30 lembar menggunakan tinta hitam.
- Membuat Essai, menulis esai kapita selekta sejarah peradaban Islam. Ketentuan : Pengantar/pendahuluan/pembuka: latar belakang (dan tujuan) dikemas dalam bentuk yang menarik agar pembaca tertarik. Isi: uraian permasalahan menurut pandangan pribadi penulisnya (dapat dilengkapi contoh-contoh, data, fakta, perbandingan, disertai kutipan, anekdot, dan sebagainya). Penutup: Kesimpulan, Saran dan Implikasi.

Rubrik Penilaian Sikap

Nama Mahasiswa :

	Aspek	Deskriptor	Skor
1	Tanggung Jawab	Melaksanakan semua tugas dengan penuh tanggung jawab	
2	Kejujuran	Tidak melakukan plagiasi, tidak	

		memanipulasi kehadiran	
3	Disiplin	Hadir tepat waktu, Mengumpul tugas tepat waktu dan Melaksanakan tata tertib perkuliahan	
4	Kesopanan	Menerapkan 5 dan Berpakaian sesuai peraturan yang berlaku	
5	Kerjasama	Peduli kebersihan, peduli teman sejawat, mampu bekerja sama	
Total Skor			

Penugasan

6. **Makalah**, Minimal makalah 10 halaman dan maksimal 20 halaman dengan ketentuan ukuran kertas A4, margin 3-3-3-3, spasi 1, Times News Roman, Ukuran 12, dan teknik penulisan refrensi (*footnote* dan daftar pustaka) menggunakan *Turabian* secara konsisten, serta referensi min. 5 (Buku/Kitab min. 3, dan selebihnya bebas [ensiklopedi, kamus, jurnal, majalah, kitab, internet, dsb); dengan sistematika format jurnal sebagai berikut; Judul (*Title*), Penulis (*Author*), Abstrak, Kata Kunci, Pendahuluan (*Introduction*), Penelitian Terdahulu (*Literature Review*), Metodologi Penulisan, Konsep Dasar, Pembahasan dan Diskusi, Kesimpulan, dan Daftar Pustaka.
7. **Presentasi makalah**.
8. **Review Artikel di Jurnal**, Terdiri dari beberapa komponen : Judul Artikel, Nama Jurnal, Vol.No, Halaman, Tahun, Penulis, Tujuan Penelitian, Subjek Penelitian, Metodologi Penelitian, Hasil, Kelebihan, Kelemahan, dan Sumber Bacaan.
9. **Resume Buku**, Meresume salah satu buku referensi utama ditulis tangan dibuku tulis 30 lembar menggunakan tinta hitam.
10. Membuat Essai, menulis essai kapita selekta sejarah peradaban Islam. Ketentuan : Pengantar/pendahuluan/pembuka: latar belakang (dan tujuan) dikemas dalam bentuk yang menarik agar pembaca tertarik. Isi: uraian permasalahan menurut pandangan pribadi penulisnya (dapat dilengkapi contoh-contoh, data, fakta, perbandingan, disertai kutipan, anekdot, dan sebagainya). Penutup: Kesimpulan, Saran dan Implikasi.

Rubrik Penilaian Sikap

Nama Mahasiswa :

	Aspek	Deskriptor	Skor
1	Tanggung Jawab	Melaksanakan semua tugas dengan penuh tanggung jawab	
2	Kejujuran	Tidak melakukan plagiasi, tidak memanipulasi kehadiran	
3	Disiplin	Hadir tepat waktu, Mengumpul tugas tepat waktu dan Melaksanakan tata tertib perkuliahan	
4	Kesopanan	Menerapkan 5 dan Berpakaian sesuai peraturan yang berlaku	
5	Kerjasama	Peduli kebersihan, peduli teman sejawat, mampu bekerja sama	
Total Skor			