






**SEKOLAH TINGGI AGAMA ISLAM NEGERI MANDAILING NATAL
PROGRAM STUDI PERBANKAN SYARIAH**

Kode Dokumen

**RENCANA PEMBELAJARAN
SEMESTER**

MATA KULIAH	KODE	Rumpun Keilmuan	Bobot (SKS)	Semester	Tgl Penyusunan
PENGANTAR BISNIS	PBS1101	Ilmu Ekonomi	2	1	01 September 2022
OTORISASI	Dosen Pengampu	Koordinator Konsorsium Keilmuan		Ketua Prodi	
Jureid, M.E Faisal Affandi, M.E	 Ali Topan Lubis, M.E	 Ali Topan Lubis, M.E		 Faisal Affandi, M.E	
Capaian Pembelajaran Lulusan (CPL)	<p>Sikap</p> <ol style="list-style-type: none"> Bertakwa kepada Tuhan Yang Maha Esa dan mampu menunjukkan sikap religius; Menjunjung tinggi nilai kemanusiaan dalam menjalankan tugas berdasarkan agama, moral, dan etika; Berkontribusi dalam peningkatan mutu kehidupan bermasyarakat, berbangsa, bernegara, dan kemajuan peradaban berdasarkan Pancasila; Berperan sebagai warga negara yang bangga dan cinta tanah air, memiliki nasionalisme serta rasa tanggungjawab pada bangsa dan negara; Menghargai keaneka-ragaman budaya, pandangan, agama, dan kepercayaan serta pendapat atau temuan orisinal orang lain; Bekerjasama dan memiliki kepekaan sosial serta kepedulian terhadap masyarakat dan lingkungan; Taat hukum dan disiplin dalam kehidupan bermasyarakat dan bernegara; Menginternalisasi nilai, norma, dan etika akademik; <p>Pengetahuan</p> <ol style="list-style-type: none"> Mampu memahami konsep Bisnis Mampu memahami konsep pengembangan bisnis <p>Keterampilan Umum</p> <ol style="list-style-type: none"> Mampu menunjukkan serta menerapkan etika akademik, kinerja mandiri, bermutu, dan terukur. Mampu bersaing dengan Sarjana Ekonomi umum dari Perguruan Tinggi Umum. <p>Keterampilan Khusus</p> <ol style="list-style-type: none"> Terampil dan Mampu menerapkan konsep bisnis dengan mempertimbangkan sifat karakteristik, konsep dan pedagogi yang tepat sebagai implementasi technological pedagogic content knowledengane (TPCK). 				
Capaian Pembelajaran Mata Kuliah (CPMK)	<p>Mahasiswa mampu</p> <ol style="list-style-type: none"> Memahami konsep bisnis. Memahami konsep pengembangan bisnis 				
Deskripsi singkat MK	Mata kuliah ini memberikan pemahaman dan menganalisa tentang pengantar bisnis dari masa ke masa termasuk praktiknya dalam bidang perbankan dan ekonomi.				

Materi Pembelajaran / Pokok Pembahasan	<ol style="list-style-type: none"> 1. Ruang Lingkup Bisnis 2. Perusahaan dan lingkungan perusahaan 3. Bentuk-bentuk kepemilikan bisnis 4. Bisnis kecil dan kewirausahaan 5. Bisnis plan model kanvas 6. Bisnis plan model manajemen 7. Etika dan tanggung jawab sosial bisnis 8. Bentuk organisasi bisnis 9. Kerjasama organisasi bisnis 10. Strategi lokasi organisasi bisnis 11. Potensi bisnis kecil menengah 12. Pengembangan digital bisnis 13. E commerce dan e busines
Referensi	<p>Wajib :</p> <ol style="list-style-type: none"> 1. Pengantar bisnis (Indriyo Gito Sudarmo) 2. Pengantar bisnis (basu saswata) 3. Business Essential (Ricky Griffin dan Ronald Ebert) 4. Wibisono, Yusuf. 2013. Etika bisnis. Penerbit Kencana. 5. Artikel, tulisan ilmiah/semi ilmiah, laporan keuangan yang relevan dengan masalah yang akan didiskusikan 6. Selain bahan bacaan tersebut, mahasiswa diharapkan aktif untuk mencari bahan bacaan lainnya yang relevan dengan topik pembahasan. <p>Pendukung:</p> <ol style="list-style-type: none"> 7. Google scholar/Cendekia 8. Repository 9. Akademia.edu (www.academia.edu) 10. Researchgate (www.researchgate.net) 11. https://onsearch.id/ 12. http://garuda.ristekbrin.go.id 13. http://sinta.ristekbrin.go.id/ 14. http://e-resources.perpusnas.go.id/index.php 15. http://doaj.org/ 16. http://www.gutenberg.org/ 17. http://openlibrary.org/ 18. www.4shared.com 19. http://www.oapen.org/home

Rencana Kegiatan Perkuliahan

Minggu ke-	Capaian Pembelajaran Mingguan	Materi Pembelajaran	Metode/ Strategi Pembelajaran	Aktifitas Pembelajaran/ Pengalaman Mahasiswa	PENILAIAN		
					Indikator Pemahaman	Bentuk Penilaian	Bobot
1	2	3	4	6	7	8	9
1	<ol style="list-style-type: none"> Mahasiswa disiplin dan antusias dalam mengikuti perkuliahan Mahasiswa mengetahui Kontrak Perkuliahan, jumlah sks dan pertemuan, sistem penilaian dan penugasan 	Pengantar perkuliahan, dan kontrak belajar	<ol style="list-style-type: none"> Metode: ceramah Media/Alat: Papan tulis benda langsung 	<ol style="list-style-type: none"> Mempelajari sumber-sumber pembelajaran Mendiskusikan materi-materi pembelajaran 	Memahami arah dan tujuan mata kuliah		-
2	Mahasiswa mampu memahami dan Menjelaskan tentang ruang lingkup bisnis	<ol style="list-style-type: none"> Pengertian bisnis Tujuan dan pelaksanaan bisnis 	<ol style="list-style-type: none"> Metode: ceramah dan diskusi Media/Alat: bahan tayang (slide), Papan tulis 	<ol style="list-style-type: none"> Tugas Makalah dan Power Point Mendiskusikan dan Merealisasikan Hasil Tulisan 	Kelengkapan dan kebenaran penjelasan, sikap mahasiswa serta kesesuaian bahan diskusi	<ol style="list-style-type: none"> Proses Diskusi Keaktifan Partisipasi Hasil Tugas 	Tugas (Ind&Kel) : 15% Sikap : 15% Kehadiran : 15%
3	Mahasiswa mampu Memahami dan menjelaskan tentang perusahaan dan lingkungan perusahaan.	<ol style="list-style-type: none"> Pengertian dan bentuk perusahaan lingkungan perusahaan 	<ol style="list-style-type: none"> Metode: Ceramah dan diskusi. Media/Alat: bahan tayang (slide), Papan tulis. 	<ol style="list-style-type: none"> Tugas Makalah dan Power Point. Mendiskusikan dan Merealisasikan Hasil Tulisan. 	Kelengkapan dan kebenaran penjelasan, sikap mahasiswa serta kesesuaian bahan diskusi	<ol style="list-style-type: none"> Proses Diskusi Keaktifan Partisipasi Hasil Tugas 	5 %

4	Mahasiswa mampu Menjelaskan dan Memahami Tentang Persamaan Akuntansi.	Persamaan akuntansi	1. Metode: Ceramah dan diskusi 2. Media/Alat: bahan tayang (slide), papan tulis	1. Tugas Makalah dan Power Point 2. Mendiskusikan dan Merealisasikan Hasil Tulisan	Kelengkapan dan kebenaran penjelasan, sikap mahasiswa serta kesesuaian bahan diskusi	1. Proses Diskusi 2. Keaktifan Partisipasi 3. Hasil Tugas	5 %
5	Mahasiswa Mampu Menjelaskan dan Memahami tentang bentuk-bentuk kepemilikan bisnis	1. Kepemilikan bisnis 2. Fungsi 3. Jenis 4. Syarat kepemilikan bisnis	5. Metode: Ceramah dan diskusi 6. Media/Alat: bahan tayang (slide), papan tulis	1. Tugas Makalah dan Power Point 2. Mendiskusikan dan merealisasikan Hasil Tulisan	Kelengkapan dan kebenaran penjelasan, sikap mahasiswa serta kesesuaian bahan diskusi	1. Proses Diskusi 2. Keaktifan Partisipasi 3. Hasil Tugas	5%
6	Mahasiswa mampu menjelaskan dan memahami tentang kecil dan kewirausahaan	1. Pengertian bisnis kecil 2. kewirausahaan	3. Metode: Ceramah dan diskusi 4. Media/Alat: bahan tayang (Slide),	1. Tugas Makalah dan Power Point 2. Mendiskusikan dan	Kelengkapan dan kebenaran penjelasan, sikap	1. Proses Diskusi 2. Keaktifan Partisipasi	5 %
7	Mahasiswa mampu menjelaskan dan memahami tentang bisnis plan model kanvas	1. Bisnis plan 2. Model kanvas	1. Metode: Ceramah dan diskusi 2. Media/ Alat: bahan tayang (Slide), Papan tulis	1. Tugas Makalah dan Power Point 2. Mendiskusikan dan Merealisasikan Hasil Tulisan	Kelengkapan dan kebenaran penjelasan, sikap mahasiswa serta kesesuaian bahan diskusi	1. Proses Diskusi 2. Keaktifan Partisipasi 3. Hasil Tugas	5 %
8	UJIAN TENGAH SEMESTER						
9	Mahasiswa mampu menjelaskan dan memahami tentang bisnis plan model manajemen	1. Pengertian bisnis plan 2. Pengertian model manajemen 3. Perbedaan model kanvas dan manajemen	1. Metode: Ceramah dan diskusi 2. Media/Alat: bahan tayang (slide), Papan tulis	1. Tugas Makalah dan Power Point 2. Mendiskusikan dan Merealisasikan Hasil Tulisan	Kelengkapan dan kebenaran penjelasan, sikap mahasiswa serta kesesuaian bahan diskusi	1. Proses Diskusi 2. Keaktifan Partisipasi 3. Hasil Tugas	5 %

10	Mahasiswa mampu menjelaskan dan memahami tentang etika dan tanggung jawab sosial bisnis	<ol style="list-style-type: none"> 1. Pengertian etika dan tanggung jawab 2. Sosial bisnis 3. Cara pengawasan etika dan tanggung jawab sosial bisnis 	<ol style="list-style-type: none"> 1. Metode: diskusi dan ceramah 2. Media/Alat: bahan tayang (Slide) dan Papan tulis 	<ol style="list-style-type: none"> 1. Tugas Makalah dan Power Point 2. Mendiskusikan dan Merealisasikan Hasil Tulisan 	Kelengkapan dan kebenaran penjelasan, sikap mahasiswa serta kesesuaian bahan diskusi	<ol style="list-style-type: none"> 1. Proses Diskusi 2. Keaktifan Partisipasi 3. Hasil Tugas 	5 %
11	Mahasiswa mampu menjelaskan dan memahami tentang bentuk organisasi bisnis	<ol style="list-style-type: none"> 1. Pengertian organisasi bisnis 2. Bentuk organisasi bisnis 	<ol style="list-style-type: none"> 3. Metode: diskusi dan ceramah 4. Media/Alat: bahan tayang (Slide) dan Papan tulis 	<ol style="list-style-type: none"> 1. Tugas Makalah dan Power Point 2. Mendiskusikan dan Merealisasikan Hasil Tulisan 	Kelengkapan dan kebenaran penjelasan, sikap mahasiswa serta kesesuaian bahan diskusi	<ol style="list-style-type: none"> 1. Proses Diskusi 2. Keaktifan Partisipasi 3. Hasil Tugas 	5 %
12	Mahasiswa mampu menjelaskan dan memahami tentang kerjasama organisasi bisnis	<ol style="list-style-type: none"> 1. Pengertian kerjasama bisnis 2. Bentuk kerjasama organisasi bisnis 	<ol style="list-style-type: none"> 3. Metode: diskusi dan ceramah 4. Media/Alat: bahan tayang (Slide) dan Papan tulis 	<ol style="list-style-type: none"> 1. Tugas Makalah dan Power Point 2. Mendiskusikan dan Merealisasikan Hasil Tulisan 	Kelengkapan dan kebenaran penjelasan, sikap mahasiswa serta kesesuaian bahan diskusi	<ol style="list-style-type: none"> 1. Proses Diskusi 2. Keaktifan Partisipasi 3. Hasil Tugas 	5 %
13	Mahasiswa mampu menjelaskan dan memahami tentang strategi lokasi organisasi bisnis	<ol style="list-style-type: none"> 1. Pengertian Strategi lokasi organisasi bisnis 2. Penerapan Strategi lokasi organisasi bisnis 	<ol style="list-style-type: none"> 3. Metode: diskusi dan ceramah 4. Media/Alat: bahan tayang (Slide) dan Papan tulis 	<ol style="list-style-type: none"> 1. Tugas Makalah dan Power Point 2. Mendiskusikan dan Merealisasikan Hasil Tulisan 	Kelengkapan dan kebenaran penjelasan, sikap mahasiswa serta kesesuaian bahan diskusi	<ol style="list-style-type: none"> 1. Proses Diskusi 2. Keaktifan Partisipasi 3. Hasil Tugas 	5 %
14	Mahasiswa mampu menjelaskan dan memahami tentang potensi bisnis kecil menengah	<p>potensi bisnis kecil menengah</p> <ol style="list-style-type: none"> 1. pengertian 2. bentuk potensi bisnis 	<ol style="list-style-type: none"> 3. Metode: diskusi dan ceramah 4. Media/Alat: bahan tayang (Slide) dan Papan tulis 	<ol style="list-style-type: none"> 1. Tugas Makalah dan Power Point 2. Mendiskusikan dan Merealisasikan Hasil Tujuan 	Kelengkapan dan kebenaran penjelasan, sikap mahasiswa serta kesesuaian bahan diskusi	<ol style="list-style-type: none"> 1. Proses Diskusi 2. Keaktifan Partisipasi 3. Hasil Tugas 	5 %

15	Mahasiswa mampu menjelaskan dan memahami tentang pengembangan digital bisnis	Surat-surat berharga 1. Pengertian 2. pengembangan digital bisnis 3. Cara mengembangkan digital bisnis	1. Metode: diskusi dan ceramah 2. Media/Alat: bahan tayang (Slide) dan Papan tulis	1. Tugas Makalah dan Power Point 2. Mendiskusikan dan Merealisasikan Hasil Tujuan	Kelengkapan dan kebenaran penjelasan, sikap mahasiswa serta kesesuaian bahan diskusi	1. Proses Diskusi 2. Keaktifan Partisipasi 3. Hasil Tugas	5 %
16	UJIAN AKHIR SEMESTER						

Penugasan

- Makalah**, Minimal makalah 10 halaman dan maksimal 20 halaman dengan ketentuan ukuran kertas A4, margin 3-3-3-3, spasi 1, Times News Roman, Ukuran 12, dan teknik penulisan refrensi (*footnote* dan daftar pustaka) menggunakan *Turabian* secara konsisten, serta referensi min. 5 (Buku/Kitab min. 3, dan selebihnya bebas [ensiklopedi, kamus, jurnal, majalah, kitab, internet, dsb]); dengan sistematika format jurnal sebagai berikut; Judul (*Title*), Penulis (*Author*), Abstrak, Kata Kunci, Pendahuluan (*Introduction*), Penelitian Terdahulu (*Literature Review*), Metodologi Penulisan, Konsep Dasar, Pembahasan dan Diskusi, Kesimpulan, dan Daftar Pustaka.
- Presentasi makalah**.
- Review Artikel di Jurnal**, Terdiri dari beberapa komponen : Judul Artikel, Nama Jurnal, Vol.No, Halaman, Tahun, Penulis, Tujuan Penelitian, Subjek Penelitian, Metodologi Penelitian, Hasil, Kelebihan, Kelemahan, dan Sumber Bacaan.
- Resume Buku**, Meresume salah satu buku referensi utama ditulis tangan dibuku tulis 30 lembar menggunakan tinta hitam.
- Membuat Essai, menulis essai kapita selekta sejarah peradaban Islam. Ketentuan : Pengantar/pendahuluan/pembuka: latar belakang (dan tujuan) dikemas dalam bentuk yang menarik agar pembaca tertarik. Isi: uraian permasalahan menurut pandangan pribadi penulisnya (dapat dilengkapi contoh-contoh, data, fakta, perbandingan, disertai kutipan, anekdot, dan sebagainya). Penutup: Kesimpulan, Saran dan Implikasi.

Rubrik Penilaian Sikap

Nama Mahasiswa :

	Aspek	Deskriptor	Skor
1	Tanggung Jawab	Melaksanakan semua tugas dengan penuh tanggung jawab	

2	Kejujuran	Tidak melakukan plagiasi, tidak memanipulasi kehadiran	
3	Disiplin	Hadir tepat waktu, Mengumpul tugas tepat waktu dan Melaksanakan tata tertib perkuliahan	
4	Kesopanan	Menerapkan 5 dan Berpakaian sesuai peraturan yang berlaku	
5	Kerjasama	Peduli kebersihan, peduli teman sejawat, mampu bekerja sama	
Total Skor			

Penugasan

6. **Makalah**, Minimal makalah 10 halaman dan maksimal 20 halaman dengan ketentuan ukuran kertas A4, margin 3-3-3-3, spasi 1, Times News Roman, Ukuran 12, dan teknik penulisan refrensi (*footnote* dan daftar pustaka) menggunakan *Turabian* secara konsisten, serta referensi min. 5 (Buku/Kitab min. 3, dan selebihnya bebas [ensiklopedi, kamus, jurnal, majalah, kitab, internet, dsb); dengan sistematika format jurnal sebagai berikut; Judul (*Title*), Penulis (*Author*), Abstrak, Kata Kunci, Pendahuluan (*Introduction*), Penelitian Terdahulu (*Literature Review*), Metodologi Penulisan, Konsep Dasar, Pembahasan dan Diskusi, Kesimpulan, dan Daftar Pustaka.
7. **Presentasi makalah**.
8. **Review Artikel di Jurnal**, Terdiri dari beberapa komponen : Judul Artikel, Nama Jurnal, Vol.No, Halaman, Tahun, Penulis, Tujuan Penelitian, Subjek Penelitian, Metodologi Penelitian, Hasil, Kelebihan, Kelemahan, dan Sumber Bacaan.
9. **Resume Buku**, Meresume salah satu buku referensi utama ditulis tangan dibuku tulis 30 lembar menggunakan tinta hitam.
10. Membuat Essai, menulis essai kapita selekta sejarah peradaban Islam. Ketentuan : Pengantar/pendahuluan/pembuka: latar belakang (dan tujuan) dikemas dalam bentuk yang menarik agar pembaca tertarik. Isi: uraian permasalahan menurut pandangan pribadi penulisnya (dapat dilengkapi contoh-contoh, data, fakta, perbandingan, disertai kutipan, anekdot, dan sebagainya). Penutup: Kesimpulan, Saran dan Implikasi.

Rubrik Penilaian Sikap

Nama Mahasiswa :

	Aspek	Deskriptor	Skor
1	Tanggung Jawab	Melaksanakan semua tugas dengan penuh tanggung jawab	
2	Kejujuran	Tidak melakukan plagiasi, tidak memanipulasi kehadiran	
3	Disiplin	Hadir tepat waktu, Mengumpul tugas tepat waktu dan Melaksanakan tata tertib perkuliahan	
4	Kesopanan	Menerapkan 5 dan Berpakaian sesuai peraturan yang berlaku	
5	Kerjasama	Peduli kebersihan, peduli teman sejawat, mampu bekerja sama	
Total Skor			